



ФЕДЕРАЛЬНАЯ СЛУЖБА  
ГОСУДАРСТВЕННОЙ СТАТИСТИКИ

# Оперативные данные по индексу промышленного производства Липецкой области



январь-июнь 2022 года



ФЕДЕРАЛЬНАЯ СЛУЖБА  
ГОСУДАРСТВЕННОЙ СТАТИСТИКИ

# Оперативные данные по индексу промышленного производства

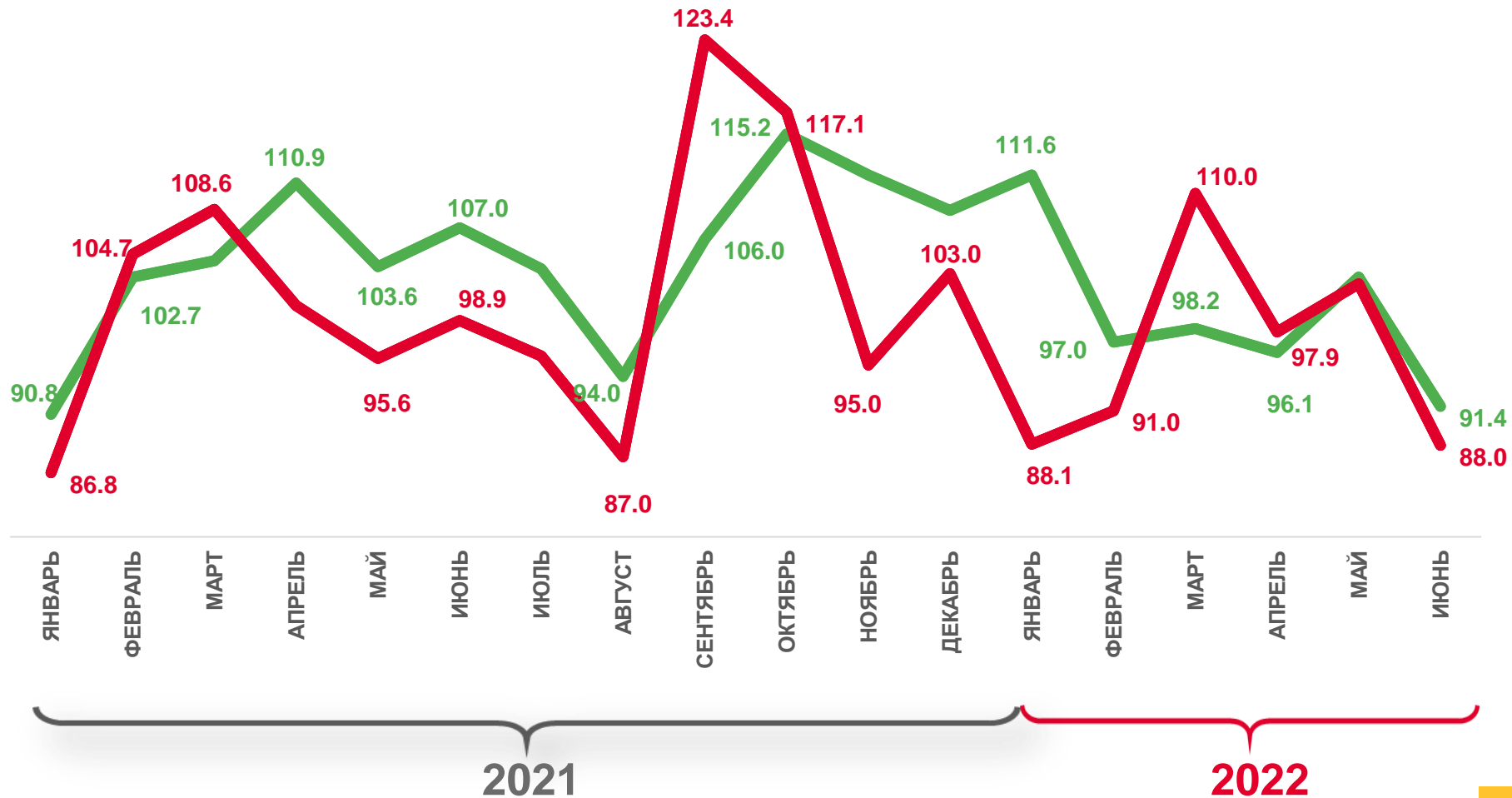
Липецкой области

январь-июнь 2022 года

- 01 ИНДЕКС ПРОМЫШЛЕННОГО ПРОИЗВОДСТВА
- 02 ИНДЕКСЫ ПРОМЫШЛЕННОГО ПРОИЗВОДСТВА  
ПО ОСНОВНЫМ ВИДАМ ДЕЯТЕЛЬНОСТИ  
ИЮНЬ 2022 Г. К МАЮ 2022 Г.,%
- 03 ИНДЕКСЫ ПРОМЫШЛЕННОГО ПРОИЗВОДСТВА  
ПО ОСНОВНЫМ ВИДАМ ДЕЯТЕЛЬНОСТИ  
ИЮНЬ 2022 Г. К ИЮНЮ 2021 Г.,%
- 04 ИНДЕКСЫ ПРОМЫШЛЕННОГО ПРОИЗВОДСТВА  
ПО ОСНОВНЫМ ВИДАМ ДЕЯТЕЛЬНОСТИ  
ЯНВАРЬ-ИЮНЬ 2022 Г. К ЯНВАРЮ-ИЮНЮ 2021 Г.,%
- 05 ОБЪЕМ ОТГРУЖЕННЫХ ТОВАРОВ СОБСТВЕННОГО  
ПРОИЗВОДСТВА, ВЫПОЛНЕННЫХ РАБОТ И УСЛУГ
- 06 ИНДЕКСЫ ПРОИЗВОДСТВА ПО ОСНОВНЫМ ВИДАМ  
ОБРАБАТЫВАЮЩИХ ПРОИЗВОДСТВ
- 07 ПРОИЗВОДСТВО ПИЩЕВЫХ ПРОДУКТОВ  
ПО ОТДЕЛЬНЫМ ВИДАМ ПРОДУКЦИИ
- 08 ПРОИЗВОДСТВО МЕТАЛЛУРГИЧЕСКОЕ



# ИНДЕКС ПРОМЫШЛЕННОГО ПРОИЗВОДСТВА



**88,0%**

ИЮНЬ 2022 г.  
К МАЮ 2022 г.

**91,4%**

ИЮНЬ 2022 г.  
К ИЮНЮ 2021 г.



Отчетный месяц к  
предыдущему месяцу, %



Отчетный месяц к соответствующему месяцу  
предыдущего года, %





# ИНДЕКСЫ ПРОМЫШЛЕННОГО ПРОИЗВОДСТВА ПО ОСНОВНЫМ ВИДАМ ДЕЯТЕЛЬНОСТИ

ИЮНЬ 2022 Г. К МАЮ 2022 Г., %



92,0%

Добыча полезных ископаемых



87,1%

Обеспечение электрической энергией,  
газом и паром; кондиционирование воздуха



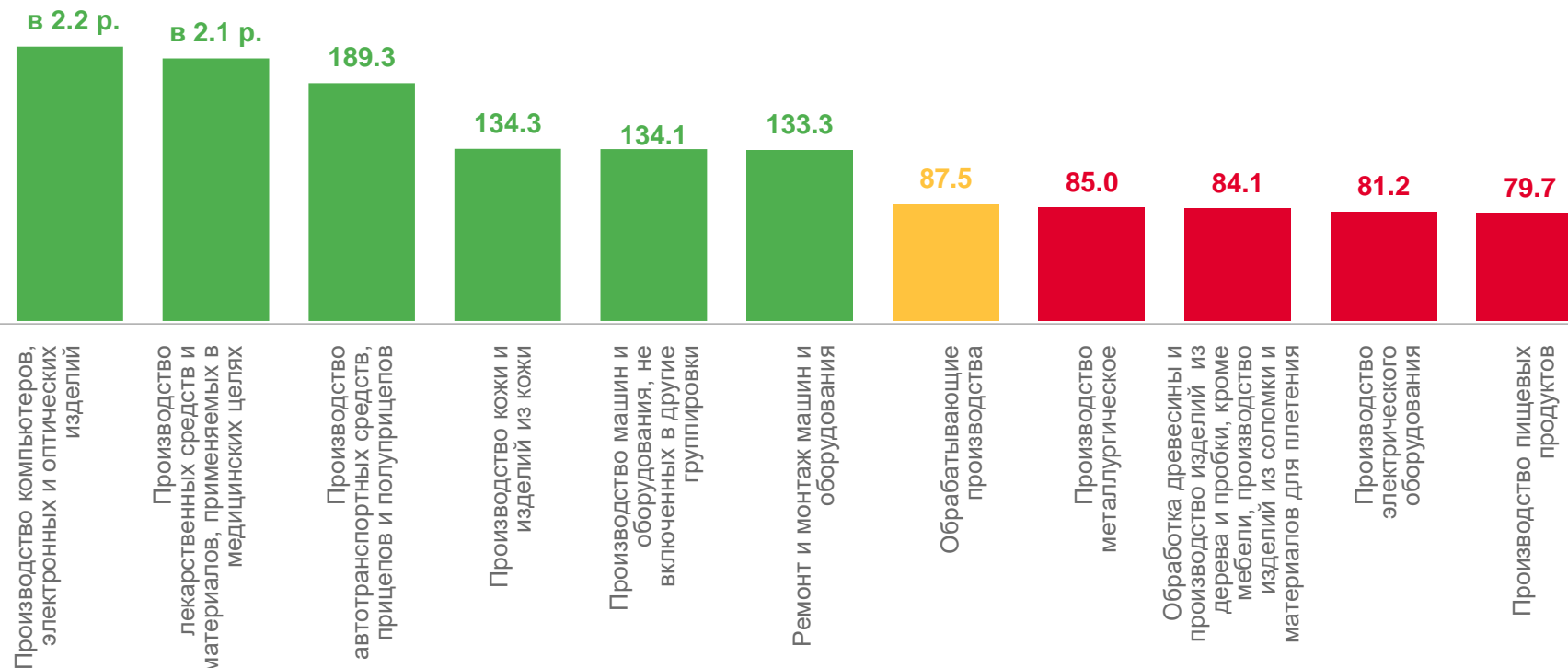
88,2%

Водоснабжение; водоотведение,  
организация сбора и утилизации отходов,  
деятельность по ликвидации загрязнений



Обрабатывающие производства **87,5%**

Виды деятельности с наибольшими и наименьшими значениями





# ИНДЕКСЫ ПРОМЫШЛЕННОГО ПРОИЗВОДСТВА ПО ОСНОВНЫМ ВИДАМ ДЕЯТЕЛЬНОСТИ

ИЮНЬ 2022 Г. К ИЮНЮ 2021 Г.,%



Обработывающие производства

90,9%

Виды деятельности с наибольшими и наименьшими значениями



95,5%

Добыча полезных ископаемых



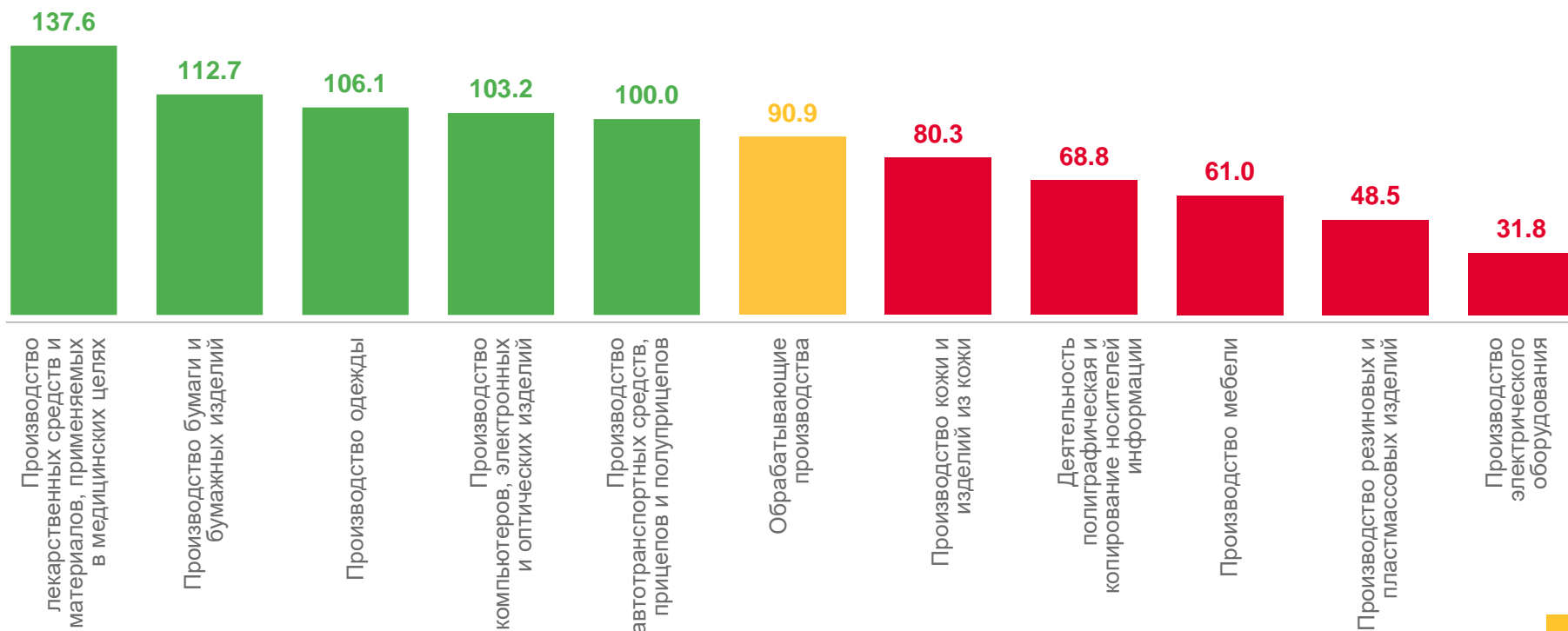
98,2%

Обеспечение электрической энергией,  
газом и паром; кондиционирование воздуха



82,4%

Водоснабжение; водоотведение,  
организация сбора и утилизации отходов,  
деятельность по ликвидации загрязнений





# ИНДЕКСЫ ПРОМЫШЛЕННОГО ПРОИЗВОДСТВА ПО ОСНОВНЫМ ВИДАМ ДЕЯТЕЛЬНОСТИ

ЯНВАРЬ-ИЮНЬ 2022 Г. К ЯНВАРЮ-ИЮНЮ 2021 Г.,%



Обработывающие производства

**98,8%**

Виды деятельности с наибольшими и наименьшими значениями



**103,3%**

Добыча полезных ископаемых



**100,4%**

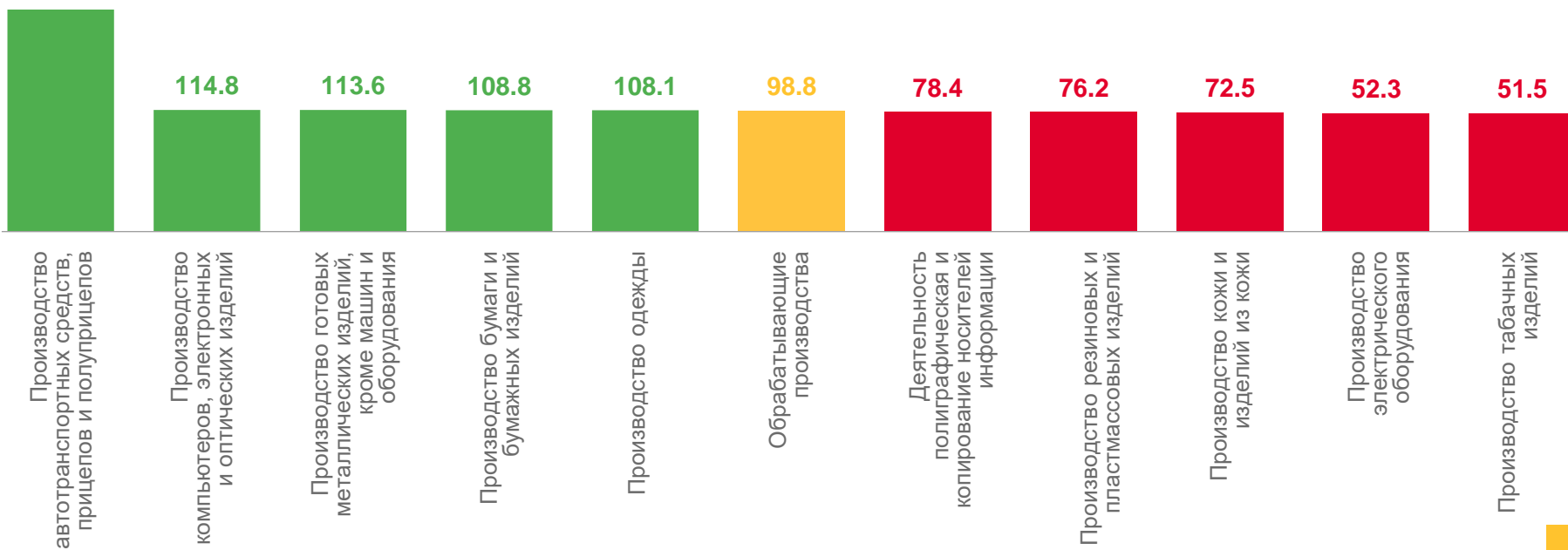
Обеспечение электрической энергией,  
газом и паром; кондиционирование воздуха



**98,2%**

Водоснабжение; водоотведение,  
организация сбора и утилизации отходов,  
деятельность по ликвидации загрязнений

в 18.7 р.






# ОБЪЕМ ОТГРУЖЕННЫХ ТОВАРОВ СОБСТВЕННОГО ПРОИЗВОДСТВА, ВЫПОЛНЕННЫХ РАБОТ И УСЛУГ

(БЕЗ НДС И АКЦИЗОВ) ЯНВАРЬ- ИЮНЬ 2022 Г. К ЯНВАРЮ-ИЮНЮ 2021 Г.,%



149,1%

Добыча полезных ископаемых



104,7%

Обеспечение электрической энергией, газом и паром; кондиционирование воздуха



101,5%

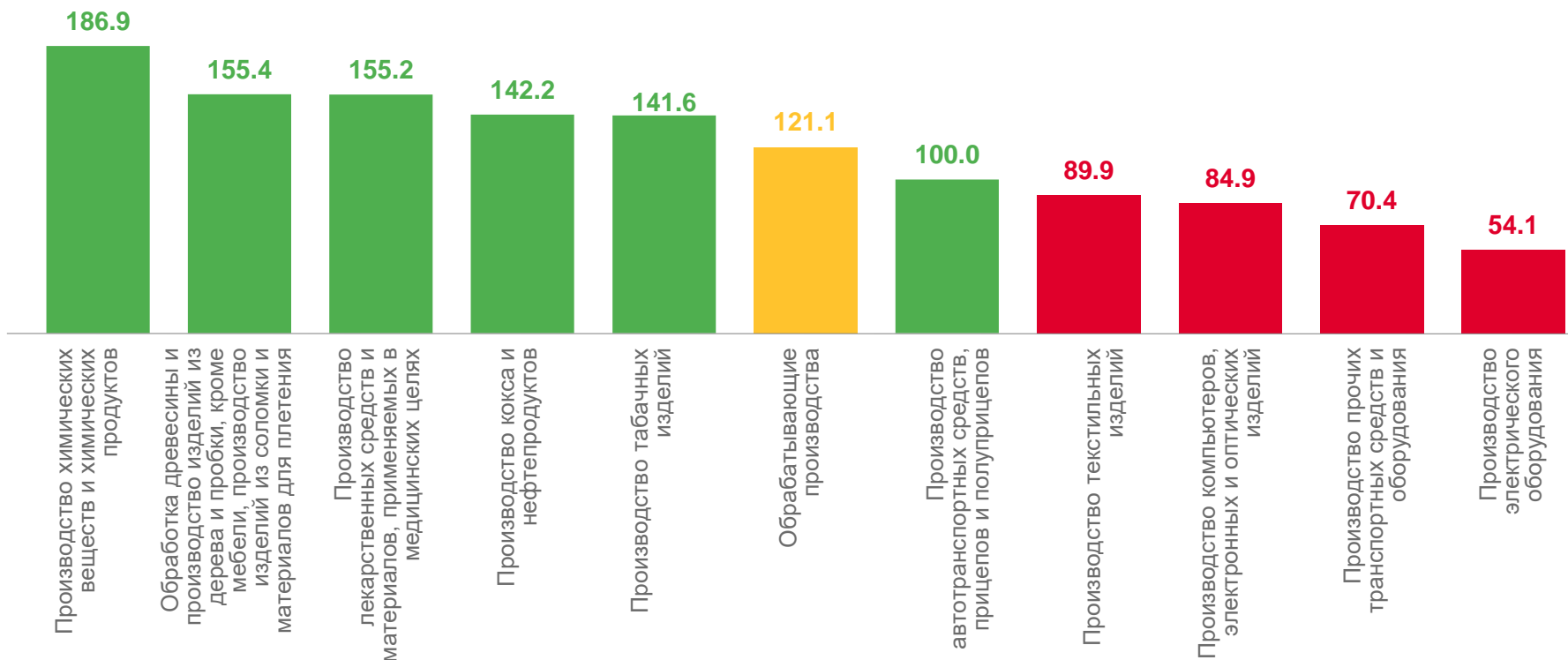
Водоснабжение; водоотведение, организация сбора и утилизации отходов, деятельность по ликвидации загрязнений



Обрабатывающие производства

121,1%

Виды деятельности с наибольшими и наименьшими значениями





# ИНДЕКСЫ ПРОИЗВОДСТВА ПО ОСНОВНЫМ ВИДАМ ОБРАБАТЫВАЮЩИХ ПРОИЗВОДСТВ

ЯНВАРЬ-ИЮНЬ 2022 Г. В % В ЯНВАРЮ-ИЮНЮ 2021 Г.



Металлургическое производство

100,9%



Производство напитков

102,3%



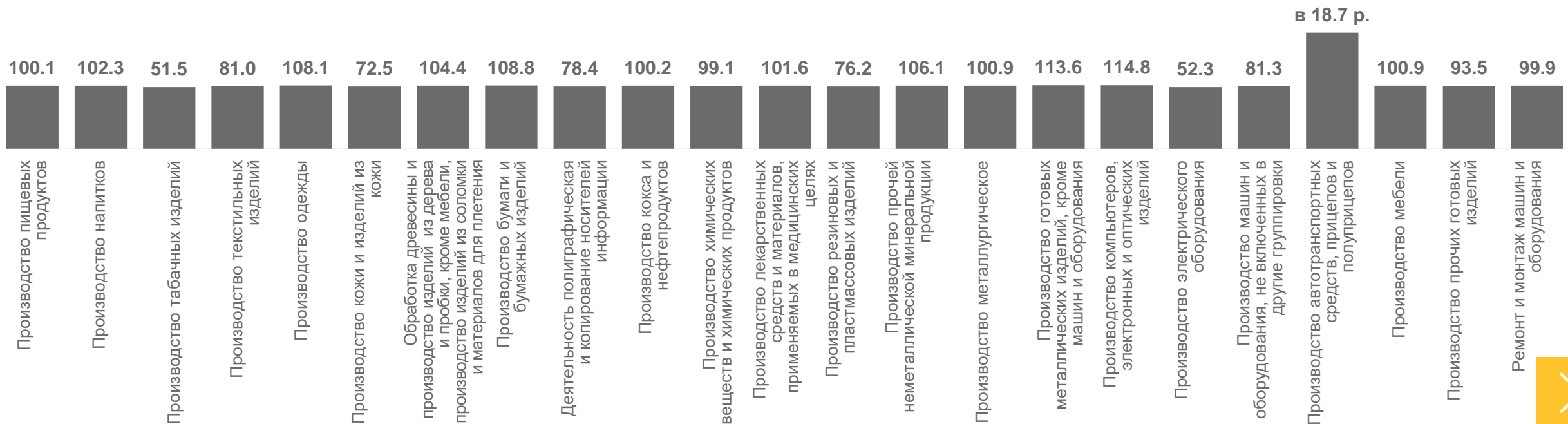
Производство лекарственных средств и материалов, применяемых в медицинских целях

101,6%



Производство пищевых продуктов

100,1%







# ПРОИЗВОДСТВО ПИЩЕВЫХ ПРОДУКТОВ ПО ОТДЕЛЬНЫМ ВИДАМ ПРОДУКЦИИ

ЯНВАРЬ-ИЮНЬ 2022 Г. В % К СООТВЕТСТВУЮЩЕМУ ПЕРИОДУ 2021 Г.

Производство  
пищевых продуктов

Индекс промышленного  
производства

**100,1%**

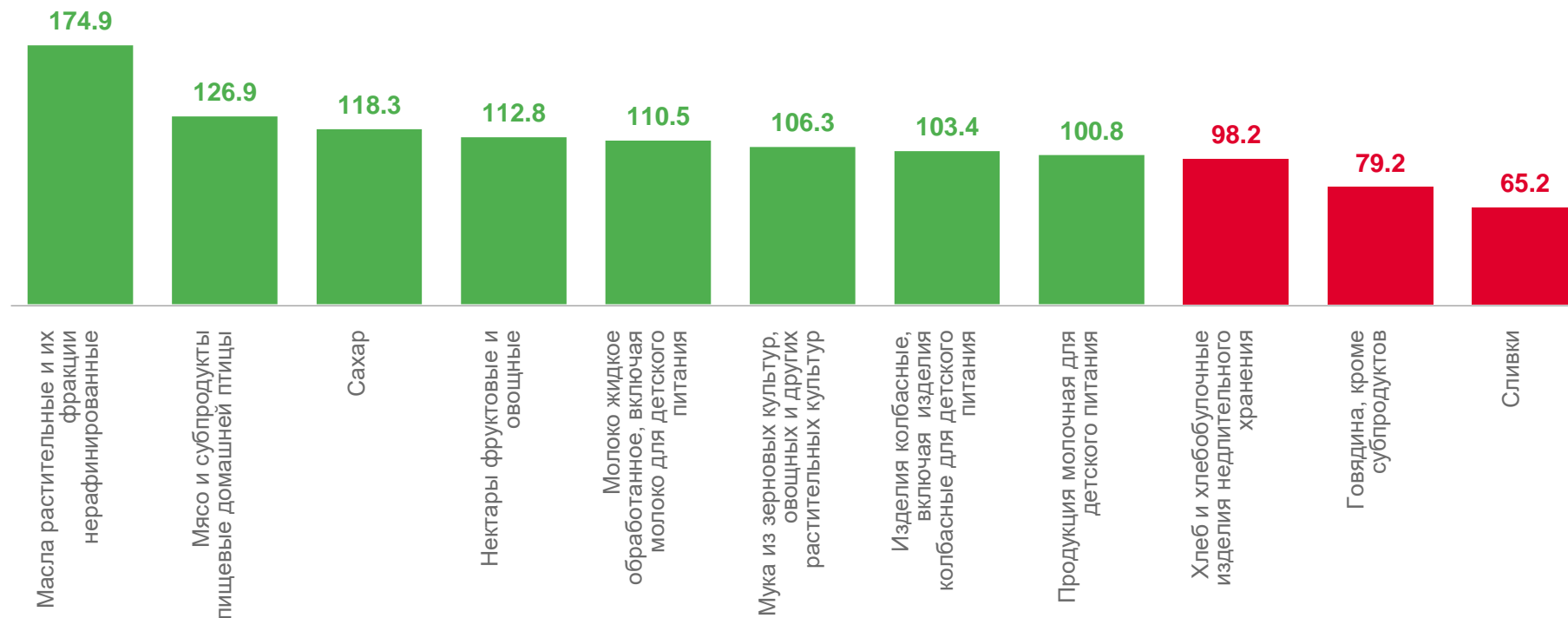
Объем отгруженных  
товаров собственного  
производства,  
выполненных работ и  
услуг собственными  
силами

**136,4%**

**118,9** млрд  
рублей

за январь-июнь 2022 г.

Производство по отдельным видам продукции





# ПРОИЗВОДСТВО МЕТАЛЛУРГИЧЕСКОЕ

ЯНВАРЬ-ИЮНЬ 2022 Г. В % К СООТВЕТСТВУЮЩЕМУ ПЕРИОДУ 2021 Г.

Производство  
металлургическое

Индекс промышленного  
производства

**100,9%**

Объем отгруженных  
товаров собственного  
производства,  
выполненных работ и  
услуг собственными  
силами

**117,6%**

**337,4** млрд  
рублей

за январь-июнь 2022 г.

Производство по отдельным видам продукции

